

Halvårs- rapport

2023-01-01 – 2023-06-30

KORT OM ENERSIZE

- ENERSIZE UTVECKLAR OCH SÄLJER EN KOMPLETT TJÄNST FÖR ENERGIEFFEKTIVISERING, KOSTNADSBESPARING OCH FÖRBÄTTRING AV INDUSTRIELLA TRYCKLUFTSSYSTEM FÖR DEN GLOBALA TILLVERKNINGSINDUSTRIN
- TJÄNSTEN BYGGER PÅ EXPERTIS, INTELLIGENT "SOFTWARE-AS-A-SERVICE" (SaaS), UTBILDNING, OCH VÄLPAKETERAD LEVERANS HOS SLUTKUND
- MED ENERSIZE TJÄNST KAN KUNDER SOM INTE HAR RESURSER ATT UPPRÄTTHÅLLA KVALITETEN PÅ DEN PRODUKTIONSKRITISKA TRYCKLUFTEN TRYGGT LÄMNA ANSVARET TILL ENERSIZE
- FÖRSÄLJNING OCH DISTRIBUTION SKER DIREKT OCH I SAMARBETE MED LOKALA PARTNERS SOM UTBILDAS FÖR ATT KUNNA ERBJUDA SLUTKUNDER NYCKELFÄRDIGA HELHETSLÖSNINGAR

SAMMANFATTNING AV FÖRSTA HALVÅRET 2023

Med "Bolaget" eller "Enersize" avses Enersize Oyj med det finska organisationsnumret 2317518-8, Enersize Advanced Research AB med det svenska organisationsnumret 559133-6846 eller kollektivt Enersize Group. Med "First North" avses Nasdaq First North Growth Market Stockholm.

April – Juni 2023

- Nettoomsättningen för andra kvartalet 2023 uppgick till 41 902 (53 340) EUR.
- Rörelseresultatet (EBIT) för andra kvartalet 2023 uppgick till -340 408 (-495 603) EUR.
- Resultat före bokslutsdispositioner och skatt för andra kvartalet 2023 uppgick till -319 990 (-516 355) EUR.
- Medelantalet anställda under andra kvartalet 2023 uppgick till 2,0 (11,0).

Januari – Juni 2023

- Nettoomsättningen för perioden uppgick till 106 291 (89 532) EUR.
- Rörelseresultatet (EBIT) för perioden uppgick till -684 420 (-936 880) EUR.
- Resultat före bokslutsdispositioner och skatt för perioden uppgick till -716 663 (-964 849) EUR.
- Medelantalet anställda under perioden uppgick till 3,0 (11,0).

Väsentliga händelser under H1 2023

Första kvartalet

- Erhåller ny order från partnern SCOPP Solutions i Marocko
- Johan Olson tillsätts som ny VD, Alexander Fällström (f.d. ledamot) tar över som styrelseordförande
- Ny order och fördjupat engagemang med Scania
- Ingår vinstdelningsavtal med skånsk livsmedelsproducent kring energioptimering av tryckluft
- Offentliggör utfall för nyttjande av teckningsoptioner av serie 3/2023 - Tillförs ca 4,8 MSEK före emissionskostnader

Andra kvartalet

- Enersize tecknar avtal med CTRL Systems för marknaderna USA och Mexiko
- Enersize Oyj genomför en riktad unitemission om 3,95 MSEK och en riktad kvittningsemission om 0,55 MSEK
- Region Skånes partnerskap beviljar Enersize en affärsutvecklingscheck för kompetens motsvarande 167 000 SEK
- EPHIA ansökan beviljad av Energimyndigheten

Koncernens nyckeltal i sammandrag (se definitioner på sid. 16)

EUR	2023 Kv 2	2022 Kv 2	2023 H1	2022 H2	2022 Helår
Nettoomsättning	41 902	53 340	106 291	89 352	182 893
Bruttomarginal, %	64	73	49	68	77
Rörelseresultat (EBIT)	-340 408	-495 603	-684 420	-936 880	-2 142 243
Rörelsemarginal (EBIT-marginal), %	Neg.	Neg.	Neg.	Neg.	Neg.
Resultat före skatt	-319 990	-516 335	-716 663	-964 849	-2 421 048
Vinstmarginal	Neg.	Neg.	Neg.	Neg.	Neg.
Resultat per aktie	-0,00029	-0,0011	-0,00066	-0,0021	-0,0029
Antal aktier	1 091 799 402	472 547 704	1 091 799 402	472 547 704	826 958 482
Antal aktier i genomsnitt	1 091 799 402	472 547 704	678 662 325	472 547 704	530 366 168
Soliditet, %	80,5	82,1	80,5	82,1	52,0
Balansomslutning	1 216 002	1 766 382	1 216 002	1 766 382	2 006 727
Kassaflöde från rörelsen	-261 403	-411 332	-787 002	-675 265	-1 664 757
Medelantalet anställda	2,0	11,0	3,0	11,0	11,0

VD JOHAN OLSON HAR ORDET

Vi går in i årets bästa period med ett nytt fundament, basen är satt, utrensningen i organisationen är gjord, kostnadsmassan minskad, kundbehoven identifierade och produkterna och tjänsterna modifierade vilket gör att vi nu kan satsa på kunder och tillväxt. Så skulle jag vilja summera sista delen av våren och sommaren. Nu behöver vi skala upp organisationen och växa med både fler säljare och inom leveransorganisationen samtidigt som vi satsar på våra partnerskap.

Vi har sett över den mjukvara och teknik som tidigare erbjudits och arbetar nu med lanseringen av en förbättrad version som vi kommer kunna släppa till testkunder under Q3 och till samtliga fullt ut i Q4. Den är enklare, tydligare, bättre och ger både oss och kunderna lösningar som sparar effektivt. Det är en snabb och tydlig breddning av effektiviseringspotentialen samtidigt som det kommer öka djupet ytterligare i vår expertis inom tryckluft men som även öppnar upp för integration utanför tryckluft. Det är en mycket mer kundanpassad lösning än vad som tidigare tillhandahållits och som dessutom kommer att vara fullt möjligt att integrera med befintliga system hos kunderna, vilket underlättar såväl implementation som arbetssätt och försäljning.

Försäljningen som skett under våren och sommaren har mestadels bestått av mindre första-steps installationer, tester och analyser. Dessa insatser kommer bolaget kunna dra nytta av och bygga vidare på till hösten i kombination med fler resurser på säljsidan, vilket varit en trång sektor. Utöver det har vi en tydlig ökning av intresset från våra partners, vilket gör att jag ser ljust på den närmaste tiden och inte minst inför kommande år. Vi vet att det tar tid att sälja in våra tjänster till främst större aktörer som har längre beslutsvägar. Men i takt med elprisernas fortsatta ökning, elavtal som upphör och ska förlängas kan vi räkna med allt snabbare beslutsvägar.

Vi kan konstatera, inte minst med lärdomar av vårt samarbete med IUC, att även mindre industrier och företag snabbt kan dra nytta av våra metoder och spara stora summor samtidigt som vi får bra betalt och miljöeffekterna är påtagliga. Det kommer därför bli en viktig utveckling framöver att inte enbart arbeta mot världens större bolag utan även mot de lite mindre. Där är besluten snabbare och lönsamheten för båda parter väl så bra.

Leveransorganisationen har vässats under våren och sommaren och under september får vi ytterligare resurser på plats för att kunna leverera snabbt och effektivt samtidigt som vi frigör resurser för expertanalyser. Även på expertsidan har vi förstärkt organisationen i syfte att skapa en flexiblere och bredare bas att arbeta med och därigenom få ner ledtider och öka genomflödet så att vi kan ta fler komplexa uppdrag.

Så här i slutet av sommaren kan man tycka att det känns avlägset med kommande vinters elpriser men i vårt arbete med kompetensutveckling och breddning inom energioptimering får vi insikt i kundernas oro. Många sitter fortfarande med fasta elavtal vilka kommer gå ut under hösten och vintern. Då kommer de exempelvis gå från 35 öre/kWh till 130 öre/kWh eller till och med 300 öre/kWh, vilket är en mycket kännbar förändring och kan vända vinst till förlust för många annars välmående företag. I kund Case vi gjort under sommaren kan vi snabbt se att det finns möjligheter att stävja detta och öka kundernas konkurrenskraft.

Vår energi har stärkts ytterligare under våren och sommaren trots den tuffa omställningen och nu ser vi verkligen fram emot att få hjälpa både befintliga och nya kunder att effektivisera på ett smart sätt. Vi ser även en positiv möjlighet till förvärv inom tryckluftsbranschen, vilket vi kommer titta närmare på under hösten för att snabbt kunna växa organisationen och tillgodose ett växande kundbehov.

Efter regn kommer sol, säger man, men för våra kunder räcker tyvärr vare sig allt vatten och all sol utan de behöver hjälp att effektivisera och spara utan att förlora produktivitet och stora investeringar. Nu har vi möjlighet att verkligen förverkliga och göra det!

Johan
VD, Enersize

FINANSIELL INFORMATION FÖR KONCERNEN

Försäljningsutveckling

Nettoomsättning för andra kvartalet uppgick till 41 902 (53 340) EUR och för perioden till 106 291 (89 532) EUR. Utfallet under andra kvartalet är något lägre än Bolagets internt uppsatta mål, vilket främst beror på neddragning av antal anställda samt införsäljningsarbete under perioden. Den ackumulerade försäljningen har dock förbättrats med 19% jämfört med samma period föregående år. Den positiva försäljningsutvecklingen under 2023 drivs framförallt av nytecknade avtal och fördjupade samarbeten med befintliga kunder.

Resultat

Resultat före bokslutsdispositioner och skatt uppgick under andra kvartalet till -319 990 (-516 355) EUR och för perioden till -716 663 (-964 849) EUR. Utfallet under andra kvartalet är klart bättre än föregående år, vilket främst beror på lägre och mer homogen kostnadsbild.

Det justerade och jämförbara resultatet under första halvåret 2023 är dock väsentligt mycket bättre då exkludering av jämförelsestörande poster under 2022 tas i beaktning (försäljningsintäkter som togs upp i resultatet i som sedan skrevs bort, aktivering av utvecklingskostnader samt återläggning av tidigare felaktigt bokförda avskrivningar). Dessa jämförelsestörande poster under 2022 summerar totalt till drygt ca 236 000 EUR, vilket medför att resultatförbättringen som skett under årets första halvår, inte speglas fullt ut i de finansiella rapporterna. Vid återläggning av ovan jämförelsestörande poster under 2022, uppgick resultatet för halvåret 2022 istället till -1 200 713 EUR, vilket medför en resultatförbättring med 40% under årets första halvår. Utöver ovan har besparings-programmet som syftar till att sänka Bolagets rörelsekostnader med 40% på helår, löpt på enligt plan.

Kassaflöde, investeringar och finansiell ställning

Kassaflöde

Kassaflödet under andra kvartalet uppgick till -286 039 (-504 626) EUR och under första halvåret till -596 095 (-856 701) EUR. Kassaflödet från rörelsen uppgick under andra kvartalet till -261 403 (-411 332) EUR och under första halvåret till -787 002 (-675 265) EUR, till följd av det negativa rörelseresultatet, räntekostnader avseende bryggfinansiering samt emissionskostnader. Under första halvåret har Bolaget dessutom återbetalt båda av de tidigare upptagna brygglånen om -470 678 EUR.

Investeringar

Under andra kvartalet uppgick investeringar i immateriella och materiella anläggningstillgångar till 0 (-93 294) EUR och för första halvåret till -3 578 (-181 436) EUR. Historiskt har denna investering främst avsatt Bolagets aktivering av utvecklingsutgifter men till följd av uppsagd och arbetsbefriad personal har inte några av dessa relaterade kostnader aktiverats.

Inga investeringar i finansiella anläggningstillgångar har gjorts under första halvåret.

Förändring likvida medel

Likvida medel minskade under andra kvartalet med 286 765 (512 731) EUR till 298 033 (396 184) EUR och under första halvåret med 597 232 (901 144) EUR till 298 033 (396 184) EUR.

Soliditet

Bolagets soliditet per den 30:e juni 2023 uppgick till 80,5 (82,1) procent.

Kapitalsituation

Under första kvartalet presenterade Bolaget utfallet för nyttjande av teckningsoptioner av serie 3/2023, vilka emitterades i samband med Bolagets företrädesemission av aktier och teckningsoptioner under fjärde kvartalet 2022. Nyttjandegraden uppgick till 68% och Bolaget tillfördes cirka 4,8 MSEK före emissionskostnader. Utöver ovan har Bolaget kommunicerat att man avser att genomföra en riktad unitemission om 3,95 MSEK och en riktad kvittningsemission om 0,55 MSEK. För den initiala riktade emissionen om 3,95 MSEK, erhöll bolaget majoriteten av likviderna från deltagarna under Q2 men då samtliga likvider ej kommit bolaget tillhanda före utgång av perioden kommer emissionen registreras först i Q3.

Sammantaget innebär ovan att Bolaget säkrat rörelsekapital under resterande del av 2023. Styrelsen fortsätter dock att aktivt utvärdera olika finansieringsalternativ för att säkerställa Bolagets långfristiga finansiering och optimala kapitalstruktur. Detta för att stödja den pågående marknadsetableringen av Enersize nya affärsmodell, som bygger på långsiktiga kundkontakter med potential att uppnå stabila återkommande intäkter.

AKTIEN OCH AKTIEÄGARNA

Det finns ett aktieslag i Enersize. Bolagets aktie är noterad på Nasdaq First North Stockholm under symbolen "ENERS". Antal aktier i Enersize per den 30:e juni 2023: 1 091 799 402 aktier (472 547 705).

Den 30:e juni 2023 hade Enersize 4 065 aktieägare.

Teckningsoptioner

Teckningsoptioner av serie 1/2021:

Den föregående Styrelsen i Enersize har med stöd av bemyndigandet från den extra bolagsstämman den 30:e mars 2021, under kalenderåret 2021 beslutat om att införa ett optionsprogram till styrelse och anställda i Bolaget, omfattande 25 000 000 teckningsoptioner. En (1) teckningsoption berättigar till teckning av en (1) ny aktie till en lösenkurs om 0,48 SEK per aktie. Teckningsperioden för aktier sträcker sig mellan den 1:e april 2024 och den 30:e juni 2024. Därav tilldelades 5 596 000 teckningsoptioner till Anders Sjögren (VD), 5 130 000 teckningsoptioner till Anders Lundström (styrelseordförande t o m juni 2022) samt 5 130 000 teckningsoptioner till Stefan Kaiser (styrelseledamot t o m juni 2022).

Teckningsoptioner riktade till nyckelpersoner i Enersize

Styrelsen beslutade den 20:e mars 2017 att, med stöd av aktieägarnas enhälliga besluts bemyndigande den 3:e februari 2017, rikta optionsprogram till Sami Mykkänen och Christian Merheim. Sammanlagt 2 232 500 teckningsoptioner riktades till Sami Mykkänen och sammanlagt 1 083 000 teckningsoptioner riktades till Christian Merheim. Teckningsoptionerna berättigar till teckning av maximalt 3 315 500 nya aktier. Teckningstiden för aktier med Sami Mykkänens teckningsoptioner är 20:e mars 2017 – 31:e december 2024 och teckningskursen för en aktie är 0,000002 EUR. Teckningskursen har bestämts enligt ett avtal om teckningsoptioner ingått 30:e september 2014. Teckningstiden för aktier med Christian Merheims teckningsoptioner inleds vid den tidigaste av följande tidpunkter: a) då det volymviktade snittpriset för Bolagets aktier vid First North varit minst 6.02 SEK under fyra (4) efter varandra följande veckor, eller b) när teckningspriset för Bolagets aktier i en emission eller priset för Bolagets aktier i aktieöverlåtelse som omfattar minst en (1) procent av Bolagets aktier, har varit minst 6.02 SEK per aktie. Teckningstiden för aktier är fem (5) år. Teckningskursen för en aktie är 0,22 SEK. Teckningskursen har bestämts enligt ett avtal om teckningsoptioner ingått 20:e april 2016. Enersize meddelade den 31:e maj 2022 att insynspersonen och styrelseledamoten Sami Mykkänen avser att nyttja hela sitt innehav av teckningsoptioner av serie 1/2017.

Teckningsoptioner av serie 4/2023:

Varje teckningsoption av serie [4/2023] ger rätt att teckna en (1) ny aktie i Bolaget mot kontant betalning uppgående till 70 procent av det volymvägda genomsnittspriset för Bolagets aktie under perioden som löper från och med 1 augusti 2023 till och med den 31 augusti 2023 avrundat ned till närmast helt öre, dock lägst 0,01 SEK och högst 0,02 SEK. Vissa av investerarna har lämnat garantier om att teckna aktier med stöd av teckningsoptioner av serie [4/2023] till ett lägsta belopp om cirka [2,05] MSEK. Teckningsperioden för teckning av aktier med stöd av teckningsoptioner av serie [4/2023] kommer att löpa från och med den 1 september 2023 till och med den 29 september 2023.

Totala antalet utestående teckningsoptioner vid periodens utgång uppgick till 423 315 500 stycken, som berättigar till teckning av 423 315 500 aktier vilket motsvarar en potentiell utspädning om 38,77 procent. Utestående optioner är, i enlighet med beskrivningarna ovan, inte tilldelade den styrelse som tillträdde i juni 2022.

Ägarstruktur den 30:e juni 2023

Namn	Antal aktier	Andel %
Futur Pension	103 585 601	9,5
Nordnet Pensionsförsäkring AB	74 119 656	6,8
Avanza Pension	49 514 547	4,5
Nordnet Livsförsäkring AS	31 479 897	2,9
Staffansgården i Trää AB	22 437 535	2,1
J.O. MÖLLERSTRÖM BROTHERS OPERATION	17 236 228	1,6
Ironblock AB	16 579 152	1,5
FÄLLSTRÖM, JOHN	13 459 545	1,2
Torsion Invest AB	12 525 607	1,1
Övriga aktieägare	750 861 634	68,8
Totalt	1 091 799 402	100,0

ÖVRIGA UPPLYSNINGAR

Anställda

Medelantalet anställda uppgick under andra kvartalet till 2,0 (11,0) och under halvåret till 3,0 (11,0).

Transaktioner med närstående

Transaktioner med närstående uppgick under andra kvartalet till 47 054 (44 891) EUR och under halvåret till 110 115 (96 519) EUR i form av konsultarvoden som utbetalats till följande Bolaget närstående personer: Johan Olson (Extern VD) och Jonas Hagberg (Styrelseladant).

Samtliga transaktioner har skett på marknadsmässiga villkor.

Principer för delårsrapportens upprättande

Delårsrapporten är upprättad i enlighet med finska bokföringslagen, finska författningar samt övriga i Finland gällande redovisningsprinciper (Finnish Accounting Standards, FAS).

Allmänna risker och osäkerhetsfaktorer i affärsverksamheten

Omvärldssituationen har under stora delar av 2022 och fortsättningsvis under 2023, präglats av en negativ geopolitisk och makroekonomisk utveckling, bl.a. till följd av Rysslands militära angrepp mot Ukraina, vilket medfört ökad inflation, stigande räntor och en svagare ekonomisk utveckling i Europa och omvärlden. Situationen kan påverka investeringsbeslut hos Enersizes kunder samt innebära dyrare materialkostnader. En effekt av omvärldssituationen är samtidigt ökade elpriser och som bedöms kvarstå på en hög nivå under lång tid framöver. Höga elpriser på nuvarande nivåer kan i förlängningen innebära en betydligt ökad efterfrågan på energieffektiviseringsåtgärder.

Granskning av revisor

Delårsrapporten har inte granskats av Bolagets revisor.

Finansiell kalender

Bolaget upprättar och offentliggör en ekonomisk rapport efter varje kvartalsskifte. Kommande finansiell information är planerad enligt följande:

- Delårsrapport kvartal 3, 2023 2023-11-28
- Bokslutskommuniké kvartal 4, 2023 2024-03-08

Certified Adviser

Mangold Fondkommission AB
Telefon: +46(0)8 503 01 550
E-post: ca@mangold.se

Avlämnande av bokslutskommuniké

Helsingfors, den 29:e augusti 2023, Enersize Oyj
Styrelsen

RESULTATRÄKNING FÖR KONCERNEN

(EUR)	1.4.2023 - 30.6.2023 Kv 2	1.4.2022 - 30.6.2022 Kv 2	1.1.2023 - 30.6.2023 H1	1.1.2022 - 30.6.2022 H1	1.1.2022 - 31.12.2022 Helår
Intäkter					
Nettoomsättning	41 902	53 340	106 291	89 532	182 893
Aktiverat arbete för egen räkning	-	92 768	-	170 301	246 736
Övriga intäkter	16 468	5 453	29 932	39 509	27 703
Summa intäkter	58 369	151 561	136 224	299 342	457 332
Material och tjänster					
<i>Material och förbrukningsvaror</i>					
Inköp under räkenskapsåret	-15 022	-8 394	-50 516	-23 191	-29 949
Lagerförändring	-	-5 813	-4 132	-5 814	-12 350
Externa tjänster	-	-	-	-	-
Summa material och tjänster	-15 022	-14 207	-54 648	-29 005	-42 299
Personalkostnader					
Löner och förmåner	-69 832	-298 027	-155 427	-588 604	-1 071 044
Summa personalkostnader	-69 832	-298 027	-155 427	-588 604	-1 071 044
Avskrivningar och nedvärderingar					
Avskrivningar enligt plan	-104 816	-94 793	-208 969	-146 017	-352 407
Extraordinära nedskrivningar	-	-	-	-	-
Avskrivningar och nedvärderingar totalt	-104 816	-94 793	-208 969	-146 017	-352 407
Övriga rörelsekostnader	-209 107	-240 137	-401 600	-472 595	-1 133 824
RÖRELSERESULTAT (EBIT)	-340 408	-495 603	-684 420	-936 879	-2 142 243
Finansiella intäkter och kostnader					
Övriga ränteintäkter och liknande resultatposter	39 292	-	61 276	7 699	32 363
Räntekostnader och liknande resultatposter	-18 874	-20 752	-93 520	-35 669	-311 168
Summa finansiella intäkter och kostnader	20 418	-20 752	-32 444	-27 970	-278 805
RESULTAT FÖRE BOKSLUTSDISPOSITIONER OCH SKATTER					
Inkomstskatter	-	-	-	-	-
RESULTAT	-319 990	-516 355	-716 663	-964 849	-2 421 048

BALANSRÄKNING FÖR KONCERNEN

(EUR)	30.6.2023	30.6.2022	31.12.2022
TILLGÅNGAR			
ANLÄGGNINGSTILLGÅNGAR			
<i>Immateriella anläggningstillgångar</i>			
Immateriella rättigheter	-	45 974	41 371
Utvecklingskostnader	502 517	746 740	645 925
Goodwill	279 175	329 933	304 554
Summa immateriella tillgångar	781 692	1 122 647	991 851
<i>Materiella anläggningstillgångar</i>			
Verktyg och installationer	11 317	17 564	13 944
Övriga materiella tillgångar	-	-	-
Summa materiella tillgångar	11 317	17 564	13 944
SUMMA ANLÄGGNINGSTILLGÅNGAR	793 009	1 140 211	1 005 795
OMSÄTTNINGSTILLGÅNGAR			
<i>Varulager m.m.</i>			
Råvarulager och förnödenheter	22 777	36 121	28 341
Summa varulager m.m.	22 777	36 121	28 341
<i>Kortfristiga fordringar</i>			
Kundfordringar	39 434	90 290	19 825
Lånefordringar	-	-	-
Övriga fordringar	62 750	103 576	56 336
Summa kortfristiga fordringar	102 184	193 866	76 161
Kassa och bank	298 033	396 184	896 430
SUMMA OMSÄTTNINGSTILLGÅNGAR	422 994	626 171	1 000 932
TILLGÅNGAR TOTALT	1 216 002	1 766 382	2 006 727

(EUR)	30.6.2023	30.6.2022	31.12.2022
EGET KAPITAL OCH SKULDER			
EGET KAPITAL			
Aktiekapital	82 297	82 297	82 297
<i>Övriga fonder</i>			
Ej registrerat fritt eget kapital	211 301	-	90 103
Fond för inbetalt fritt eget kapital	17 235 055	15 712 790	16 691 090
Vinst (förlust från föregående räkenskapsperioder)	-15 754 262	-13 333 214	-13 333 214
Omräkningsreserv	-79 363	-47 498	-65 680
Räkenskapsperiodens vinst (förlust)	-716 663	-964 849	-2 421 048
SUMMA EGET KAPITAL OCH RESERVER	978 364	1 449 526	1 043 548
SKULDER			
<i>Långfristiga skulder</i>			
Övriga långfristiga skulder	-	-	-
Summa långfristiga skulder	-	-	-
<i>Kortfristiga skulder</i>			
Leverantörsskulder	65 670	82 077	90 152
Övriga kortfristiga skulder	102 325	79 482	573 056
Reserver och upplupna kostnader	69 644	155 297	299 970
Summa kortfristiga skulder	237 639	316 856	963 179
SUMMA SKULDER	237 639	316 856	963 179
SUMMA EGET KAPITAL OCH SKULDER	1 216 002	1 766 382	2 006 727

KASSAFLÖDESANALYS FÖR KONCERNEN

(EUR)	1.4.2023 -	1.4.2022 -	1.1.2023 -	1.1.2022 -	1.1.2022 -
	30.6.2023	30.6.2022	30.6.2023	30.6.2022	31.12.2022
	Kv 2	Kv 2	H1	H1	Helår
Kassaflöden från rörelseverksamheten					
Resultat efter skatt	-319 990	-516 355	-716 663	-964 849	-2 421 049
Justeringar för icke-kassaflödespåverkande poster	104 817	94 793	208 962	148 795	352 408
Finansiella intäkter och kostnader	-21 456	20 752	32 444	27 970	278 805
Kassaflöden före förändring av driftskapital	-236 629	-400 810	-475 457	-788 085	-1 789 836
Förändring av driftskapital					
Ökning (-) eller minskning (+) av omsättningstillgångar	110 168	-13 489	50 262	466 015	541 311
Ökning (-) eller minskning (+) av lager	-	7 086	4 175	7 557	12 230
Ökning (-) eller minskning (+) av kortfristiga räntefria rörelseskulder	-156 399	16 633	-333 738	-332 783	-149 656
Kassaflöden från rörelsen före finansiella poster och skatter	-282 859	-390 580	-754 759	-647 296	-1 385 951
Utbetalda räntor och övriga finansiella kostnader	-17 833	-20 752	-93 520	-27 969	-311 168
Erhållna räntor och övriga finansiella intäkter	39 289	-	61 276	-	32 363
Kassaflöden från rörelsen	-261 403	-411 332	-787 002	-675 265	-1 664 756
Kassaflöden från investeringsverksamheten					
Investeringar i immateriella och materiella tillgångar	-	-93 294	-3 578	-181 346	-246 736
Investeringar i finansiella tillgångar	-	-	-	-	-
Kassaflöden från investeringsverksamheten	-	-504 626	-3 578	-181 346	-246 736
Kassaflöden från finansieringsverksamheten					
Aktieemission och andra ägartillskott	211 301	-	665 162	-	978 299
Inbetalt (+) eller ej inbetalt (-) fritt eget kapital	-	-	-	-	90 103
Upptagna lån	-	-	-	-	-
Amortering av lån	-235 936	-	-470 678	-	470 678
Kassaflöden från finansieringsverksamheten	-24 636	-	194 484	-	1 539 080
PERIODENS KASSAFLÖDE	-286 039	-504 626	-596 095	-856 701	-372 412
Likvida medel vid periodens början	584 798	908 915	895 265	1 297 328	1 297 328
Valutaeffekt i likvida medel	-726	-8 105	-1 137	-44 443	-28 486
Likvida medel vid periodens slut	298 033	396 184	298 033	396 184	896 430

KONCERNENS FÖRÄNDRING AV EGET KAPITAL

1.1.2023 – 30.6.2023

(EUR)	Aktiekapital	Fond med inbetalt, fritt, eget kapital	Omräknings-reserv	Balanserad vinst eller resultat	Summa eget kapital
Vid periodens ingång	82 297	16 781 193	-65 680	- 15 754 262	1 043 548
Nyemission	-	453 862	-	-	453 862
Förändring i fond med fritt, eget kapital	-	211 301	-	-	211 301
Omräkningsreserv	-	-	-13 683	-	-13 683
Utdelning	-	-	-	-	-
Årets resultat	-	-	-	-716 663	-716 663
Summa vid periodens utgång	82 297	17 446 355	-79 363	-16 470 925	978 364

1.1.2022 – 30.6.2022

(EUR)	Aktiekapital	Fond med inbetalt, fritt, eget kapital	Omräknings-reserv	Balanserad vinst eller resultat	Summa eget kapital
Vid periodens ingång	82 297	15 712 790	-3 055	-13 333 214	2 458 818
Nyemission	-	-	-	-	-
Förändring i fond med fritt, eget kapital	-	-	-	-	-
Omräkningsreserv	-	-	-44 443	-	-44 443
Utdelning	-	-	-	-	-
Årets resultat	-	-	-	-964 849	-964 849
Summa vid periodens utgång	82 297	15 712 790	-47 498	-14 298 063	1 449 526

1.1.2022 – 31.12.2022

(EUR)	Aktiekapital	Fond med inbetalt, fritt, eget kapital	Omräknings-reserv	Balanserad vinst eller resultat	Summa eget kapital
Vid periodens ingång	82 297	15 712 791	-3 055	- 13 333 214	2 458 818
Nyemission	-	978 299	-	-	978 299
Förändring i fond med fritt, eget kapital	-	90 103	-	-	90 103
Omräkningsreserv	-	-	-62 625	-	-62 625
Utdelning	-	-	-	-	-
Årets resultat	-	-	-	-2 421 048	-2 421 048
Summa vid periodens utgång	82 297	16 781 193	-65 680	-15 754 262	1 043 548

RESULTATRÄKNING FÖR MODERBOLAGET

(EUR)	1.4.2023 -	1.4.2022 -	1.1.2023 -	1.1.2022 -	1.1.2022 -
	30.6.2023	30.6.2022	30.6.2023	30.6.2022	31.12.2022
	Kv 2	Kv 2	H1	H1	Helår
Intäkter					
Nettoomsättning	-	-	-	28 173	28 173
Övriga intäkter	-	-	-	-	-6
Summa intäkter	-	-	-	28 173	28 167
Material och tjänster					
Inköp under räkenskapsåret	-	-	-	-	-
Lagerförändring	-	-	-	-	-
Externa tjänster	-	-	-	-	-
Summa material och tjänster	-	-	-	-	-
Personalkostnader					
Löner och förmåner	-8 800	-8 615	-8 800	-8 615	-19 980
Summa personalkostnader	-8 800	-8 615	-8 800	-8 615	-19 980
Avskrivningar och nedvärderingar					
Avskrivningar enligt plan	-88 995	-80 955	-177 990	-118 686	-296 676
Extraordinära nedskrivningar	-	-	-	-	-
Avskrivningar och nedvärderingar totalt	-88 995	-80 955	-177 990	-118 686	-296 676
Övriga rörelsekostnader	-137 498	-186 395	-375 467	-404 047	-940 059
RÖRELSERESULTAT (EBIT)	-235 293	-275 965	-562 257	-503 175	-1 228 548
Finansiella intäkter och kostnader					
Övriga ränteintäkter och liknande resultatposter	39 288	931	61 265	12 162	14 327
Räntekostnader och liknande resultatposter	-17 700	-7 736	-93 135	-40 207	-310 611
Summa finansiella intäkter och kostnader	21 587	-6 804	-31 869	-28 045	-296 284
RESULTAT FÖRE BOKSLUTSDISPOSITIONER OCH SKATTER					
Inkomstskatter	-	-	-	-	-
RESULTAT	-213 706	-282 770	-594 127	-531 220	-1 524 832

BALANSRÄKNING FÖR MODERBOLAGET

(EUR)	30.6.2023	30.6.2022	31.12.2022
TILLGÅNGAR			
ANLÄGGNINGSTILLGÅNGAR			
<i>Immateriella anläggningstillgångar</i>			
Immateriella rättigheter	-	-	-
Utvecklingskostnader	391 187	666 771	569 177
Goodwill	-	-	-
Summa immateriella tillgångar	391 187	666 771	569 177
<i>Materiella anläggningstillgångar</i>			
Övriga materiella tillgångar	-	-	-
Summa materiella tillgångar	-	-	-
<i>Finansiella anläggningstillgångar</i>			
Ägandeskap i koncernföretag	3 076 887	2 756 886	2 891 677
Summa finansiella tillgångar	3 076 887	2 756 886	2 891 677
SUMMA ANLÄGGNINGSTILLGÅNGAR	3 468 074	3 423 657	3 460 854
OMSÄTTNINGSTILLGÅNGAR			
<i>Varulager m.m.</i>			
Råvarulager och förnödenheter	-	-	-
Summa varulager m.m.	-	-	-
<i>Långfristiga fordringar</i>			
Långfristiga fordringar inom koncernen	-	-	-
Summa långfristiga fordringar	-	-	-
<i>Kortfristiga fordringar</i>			
Kundfordringar	-	34 935	-
Kortfristiga fordringar inom koncernen	92 880	119 903	197 901
Lånefordringar	-	-	-
Övriga kortfristiga fordringar	21 419	30 763	3 809
Summa kortfristiga fordringar	114 299	185 601	201 710
Kassa och bank	220 741	154 970	805 505
SUMMA OMSÄTTNINGSTILLGÅNGAR	335 040	340 571	1 007 215
TILLGÅNGAR TOTALT	3 803 114	3 764 228	4 468 068

(EUR)	30.6.2023	30.6.2022	31.12.2022
EGET KAPITAL OCH SKULDER			
EGET KAPITAL			
Aktiekapital	82 297	82 297	82 297
<i>Övriga fonder</i>			
Ej registrerat fritt eget kapital	211 301		90 103
Fond för inbetalt fritt eget kapital	17 235 055	15 712 791	16 691 090
Vinst (förlust från föregående räkenskapsperioder)	-13 270 003	-11 745 171	-11 745 171
Räkenskapsperiodens vinst (förlust)	-594 127	-531 220	-1 524 832
SUMMA EGET KAPITAL OCH RESERVER	3 664 523	3 518 696	3 593 487
SKULDER			
<i>Långfristiga skulder</i>			
Övriga långfristiga skulder	-	-	-
Summa långfristiga skulder	-	-	-
<i>Kortfristiga skulder</i>			
Leverantörsskulder	42 371	231 614	36 551
Kortfristiga skulder inom koncernen	29 193	9 428	260 375
Övriga kortfristiga skulder	47 427	4 491	504 930
Reserver och upplupna kostnader	19 600	-	72 727
Summa kortfristiga skulder	138 591	245 532	874 581
SUMMA SKULDER	138 591	245 532	874 581
SUMMA EGET KAPITAL OCH SKULDER	3 803 114	3 764 228	4 468 068

KASSAFLÖDESANALYS FÖR MODERBOLAGET

(EUR)	1.4.2023 -	1.4.2022 -	1.1.2023 -	1.1.2022 -	1.1.2022 -
	30.6.2023	30.6.2022	30.6.2023	30.6.2022	31.12.2022
	Kv 2	Kv 2	H1	H1	Helår
Kassaflöden från rörelseverksamheten					
Resultat efter skatt	-213 706	-282 770	-594 127	-531 220	-1 524 832
Justeringar för icke-kassaflödespåverkande poster	88 995	80 955	177 990	118 686	296 676
Finansiella intäkter och kostnader	-21 587	6 804	31 869	28 045	296 284
Kassaflöden före förändring av driftskapital	-146 298	-195 010	-384 267	-384 489	-931 872
Förändring av driftskapital					
Ökning (-)/Minskning (+) av omsättningstillgångar	143 808	9 365	87 411	458 029	441 920
Ökning (-)/Minskning (+) av varulager	-	-	-	-	-
Ökning (+)/Minskning (-) av kortfristiga räntefria rörelseskulder	-102 868	583	-265 313	-829 563	-671 191
Kassaflöde från rörelsen före finansiella poster och skatter	-105 358	-185 063	-562 169	-756 024	-1 161 143
Utbetalda räntor och övriga finansiella kostnader	-17 700	-7 736	-93 135	-40 207	-310 611
Erhållna räntor och övriga finansiella intäkter	39 288	931	61 265	12 162	14 327
Kassaflöden från rörelsen	-83 771	-191 867	-594 038	-784 069	-1 457 426
Kassaflöden från investeringsverksamheten					
Investeringar i immateriella och materiella tillgångar	-	-87 514	-	-166 340	-246 736
Investeringar i finansiella tillgångar	-146 210	-	-185 210	-	-134 791
Kassaflöden från investeringsverksamheten	-146 210	-87 514	-185 210	-166 340	-381 528
Kassaflöden från finansieringsverksamheten					
Aktieemission och andra ägartillskott	211 301	-	665 162	-	978 299
Inbetalt (+) eller ej inbetalt (-) fritt eget kapital	-	-	-	-	90 103
Upptagna lån	-	-	-	-	470 678
Amortering av lån	-235 936	-	-470 678	-	-
Kassaflöden från finansieringsverksamheten	-24 636	-	194 484	-	1 539 080
Periodens kassaflöde	-254 617	-279 381	-584 764	-950 409	-299 874
Likvida medel vid periodens början	475 358	434 350	805 505	1 105 379	1 105 379
Likvida medel vid periodens slut	220 741	154 970	220 741	154 970	805 505

DEFINITIONER OCH ORDLISTA

Allmänt

Alla belopp i tabeller är i euro om inget annat anges. Alla värden inom parentes är jämförelsesiffror för samma period föregående år om inget annat anges.

Nyckeltalsdefinitioner

Nedan anges Enersize definitioner av ett antal alternativa nyckeltal. Enersize bedömer att dessa alternativa nyckeltal används av vissa investerare, värdepappersanalytiker och andra intressenter som kompletterande mått på resultatutveckling och finansiell ställning. Dessa alternativa nyckeltal har, om inget annat anges, inte reviderats och dessutom bör sådana alternativa nyckeltal, såsom Enersize definierat dem, inte jämföras med andra nyckeltal med liknande namn som används av andra bolag. Detta beror på att dessa alternativa nyckeltal inte alltid definieras på samma sätt och andra bolag kan ha beräknat dem på ett annat sätt än Enersize.

Marginaler	Definition/beräkning	Syfte
Bruttomarginal, %	Bruttoresultat i relation till nettoomsättning.	Används för att mäta lönsamhet från den ordinarie verksamheten.
Rörelsemarginal (EBIT-marginal), %	Rörelseresultat i relation till nettoomsättningen.	Bolaget anser att rörelsemarginal är ett användbart nyckeltal tillsammans med omsättningstillväxt vid övervakning av värdeskapande.
Vinstmarginal, %	Periodens resultat efter skatt i relation till nettoomsättning.	Nyckeltal som visar hur mycket värde som tillfaller aktieägare i bolaget.
Avkastning	Definition/beräkning	Syfte
Soliditet, %	Egna kapitalets andel av balansomslutningen.	Bolaget har valt att redovisa nyckeltalet Soliditet då det visar på bolagets fortlevnadsgrad.
Data per aktie	Definition/beräkning	Syfte
Antal aktier	Antal utestående aktier vid rapportperiodens utgång.	
Antal aktier i genomsnitt	Vägt genomsnitt av antalet utestående aktier under perioden.	
Resultat per aktie, före utspädning	Periodens resultat dividerat med genomsnittligt antal aktier.	
Resultat per aktie, efter utspädning	Periodens resultat dividerat med genomsnittligt antal aktier efter utspädning.	
Övriga definitioner	Definition/beräkning	Syfte
Nettoomsättning	Bolagets intäkter från den ordinarie verksamheten.	
Rörelseresultat (EBIT)	Rörelseresultat före finansiella poster.	
Resultat	Periodens resultat efter skatt.	
Balansomslutning	Summan av bolagets samtliga tillgångar.	
Kassaflöde från rörelsen	Kassaflöde från den löpande verksamheten inklusive förändring i rörelsekapital och före kassaflöde från investerings- och finansieringsverksamheten.	Kassaflöde från den löpande verksamheten används som ett mått på det kassaflöde som verksamheten genererar före investeringar och finansiering.
Medelantalet anställda	Genomsnittligt antal anställda i bolaget under perioden.	

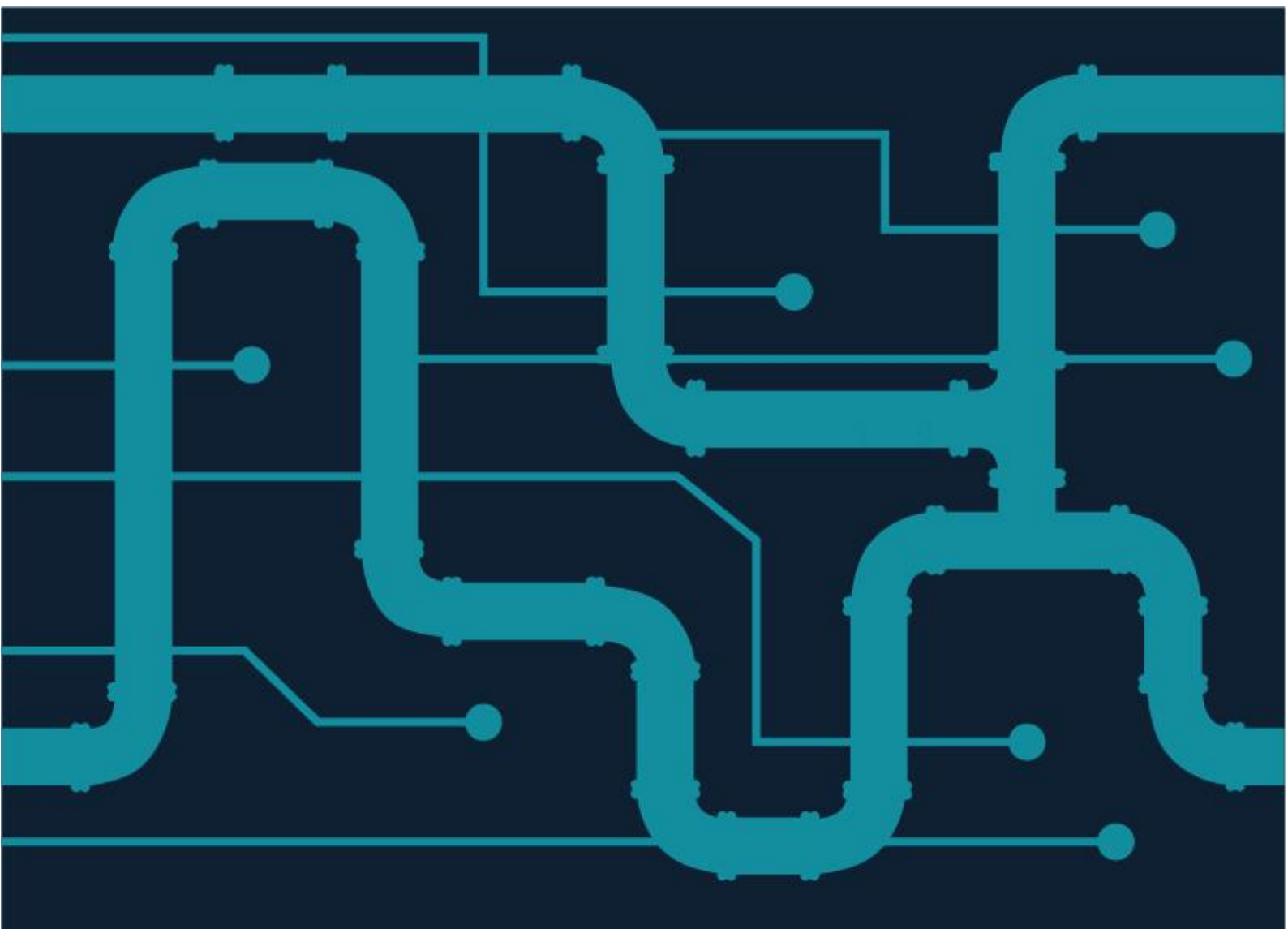


Johan Olson, VD
Tel: +46 705 42 46 00
E-post: johan.olson@enersize.com

Alexander Fällström, Chairman
Tel: +46 703 07 09 14
E-post: alexander.fallstrom@enersize.com

Enersize delivers smart software, tools and services for energy optimization of industrial compressed air. Resulting from the merger of three Nordic companies, Enersize customers benefit from the heritage and experience of over 7000 projects. Our expertise and the commitment of our people has made us a recognized global leader in compressed air efficiency software. The company is listed on Nasdaq Stockholm First North Growth Market under the ticker: ENERS

For more information visit enersize.com




DET NYA ENERSIZE

Låt oss presentera vad vi har skapat! Våra mjukvarutjänster paketeras i vad vi kallar "Compressed Air Services" som bygger på en grund av kunskap och immaterialrätt. Enersize är nu unikt positionerat med en så komplett produktportfölj som kan stötta arbetet från start till ett väl underhållet tryckluftssystem. En stor skillnad mot andra aktörer är att vi alltid tittar på hela tryckluftssystemet och att resultat i form av reparerade läckage är en del av det förväntade resultatet. Det är svårare än det kan låta och något vi är stolta över!

Compressed Air Services

The Enersize Software-as-a-Service suite for energy optimization of industrial compressed air

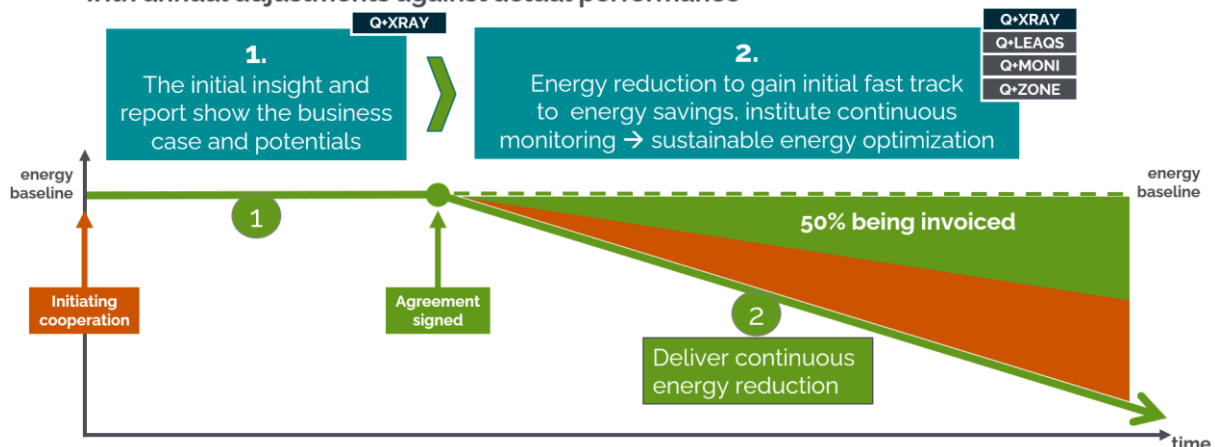


Våra kunder i industrin har ofta svårt att hinna med underhållet av tryckluftssystemen, och det kan till och med vara svårt att ta in en utomstående spelare såsom Enersize. Vi har ändrat vår modell för leveransen med där vi säkerställer lönsamhet för kunden samtidigt som vi i större utsträckning tar ansvar för att åstadkomma resultat med mindre inblandning från kunden och helt utan investeringar för kunden. Modellen bygger på vinstdelning, men med låg risk och utan investeringar för Bolaget.

Vi har genom vår expertis och utveckling skapat modeller för hur vi knyter tryckluftsanvändningen till produktionsresultatet. Ett exempel kan vara att vi ser att tryckluftsanvändningen ökar. Beror det på att vi inte lyckats åstadkomma energioptimering, eller beror det på att fabriken producerar mer?

A 2-step process to energy excellence

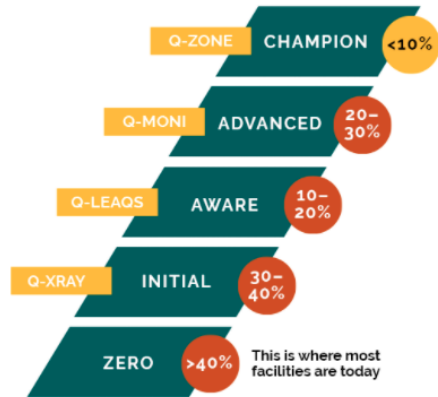
with annual adjustments against actual performance



Då kunskapsnivån om potentialen för energioptimering av tryckluft generellt är låg inom industrin har vi skapat en kunskapsstege som kan användas för att se var en kund befinner sig och utmana till ökad förståelse och förbättrat underhåll. Vi har även utvecklat ett bibliotek med produktinformation, kundcase, allmän information om energioptimering av tryckluft och ett "boot camp" i form av en utbildningsmiljö med tillhörande "quiz" för att verifiera kunskapsnivån.

The journey towards energy excellence

For most organizations the journey towards excellence is a step-by-step process, from initial awareness of the state of the compressed air system, to becoming champions in energy excellence. Continuous monitoring to generate facts and data driven decisions is an important step to reaching maximum energy optimization of industrial compressed air.



[Test your knowledge. Take the quiz here!](#)

Bolaget når skalbarhet genom ett starkt ekosystem för partners. Vi fokuserar på partners som är väletablerade som pålitliga leverantörer av tjänster och / eller komponenter till företag som är beroende av industriell tryckluft. Vi erbjuder våra partners ökad komponentförsäljning och ökade servicetimmars till följd av energioptimering av tryckluft. Vi erbjuder dem också återkommande intäkter för att säkerställa ett långsiktigt incitament.

Vi har skapat utbildningspaket för våra partners och kunder. Utbildningen är helt nödvändig för att en partner ska kunna göra arbetet hos kund på ett effektivt sätt med hjälp av Enersize Compressed Air Services och för våra kunder handlar det om att skapa en förståelse för hur man arbetar med tryckluft för att steg för steg minska energislöseriet och öka kvaliteten i produktion.

Training, awareness & change in attitude

Check out our training courses to find out what is the best option for you and your team

Q-XRAY

Enersize Academy
At Enersize Academy, we train and certify all partners before they deliver their service independently.

The journey to energy excellence

maturing ladder—supporting energy optimization of compressed air

Level	Leakage Level	Characteristics
Champion	<10%	<ul style="list-style-type: none"> Zone based monitoring Optimized air system pressure Compressors are well controlled Leakage levels under 20% Price tag on compressed air
Advanced	10-20%	<ul style="list-style-type: none"> Continuous monitoring Predicting lack of redundancy Optimizing the demand system design Regular staff training for staff Active leakage management Leakage levels 10-20%
Aware	20-30%	<ul style="list-style-type: none"> Basic reactive maintenance Awareness and interest in leakage management Leakage levels 20-30%
Initial	30-40%	<ul style="list-style-type: none"> Addressing major issues Inappropriate use of compressed air Leakage levels 30-40%
ZERO	>40%	<ul style="list-style-type: none"> Lacking awareness of compressed air energy gains No active leakage management Limited compressed air maintenance

I det läge Enersize befinner sig är det oerhört viktigt med referenskunder, och vi arbetar med att bygga upp ett antal sådana som vi kan ha ett närmare samarbete med. De kan ge återkoppling till oss och bidra till att forma vår utveckling av mjukvaror och tjänster. För att facilitera detta skapar vi ett Advisory Council där kunder, partners och Enersize kan diskutera möjligheter och utmaningar och dela erfarenheter.

Vi skapat en grupp av produktägare som ansvarar för prioriteringar inom utvecklingen. Denna grupp är en förutsättning för att metodiskt och fokuserat utveckla Enersize framöver. Vi ser att vi behöver en strategisk partner inom Operations Technology (OT) då vi ofta rådfrågas av kunder och partners och inte sällan säljer utrustning som klassas som OT. Vi ämnar med andra ord inte själva djupdyka i utmaningar inom OT utan vårt arbete är helt fokuserat på att utveckla mjukvarorna och IT-sidan och vi kommer att möjliggöra betydligt enklare och mer flexibla vägar till att skicka data till vårt moln.

STRATEGIC INVESTMENT THEMES

ALIGNMENT
OPEN STANDARDS
USER EXPERIENCE
AUTOMATED
GLOBAL BUSINESS

Vårt fokus framöver är att avsluta affärer på den nya affärsmodellen baserad på vinstdelning, med återkommande intäkter och kunden kan utveckla sitt underhåll av tryckluft långsiktigt.

Team Enersize